

Percorso di DERMATOLOGIA Veterinaria Clinica

2023 - 2025

Direttore Dott.ssa Chiara NOLI

DVM, Dip ECVD, Medico Veterinario, Specialista Europeo in Dermatologia Veterinaria

tutto quello che devi sapere
per una corretta diagnosi e gestione
delle malattie dermatologiche
del cane e del gatto

[Leggi le opinioni dei tuoi colleghi](#)



Opinioni



Valutazione del Centro



Lo consiglia

Indice

Argomenti	3
Calendario	4
Struttura	5
Crediti	6
Certificazioni	7
Obiettivi	8
Faculty	10
Programma.....	11
Take Note	18
Quota di Iscrizione	19
Rateizzazione	20
Modalità di iscrizione.....	21
Contatti	22

Argomenti

95 ore online

50 h e 30' di Videolezioni - Trattazione Scientifica

44 h e 30' di Webinar interattivi - Casi Clinici e Q&A

Struttura e funzione, visita dermatologica, esami collaterali

Malattie infettive e parassitare

Malattie autoimmuni e immunomediate

Malattie metaboliche, endocrine, genetiche e ambientali

Malattie neoplastiche e dermatologia topografica

Malattie allergiche

Approccio orientato al problema

Calendario

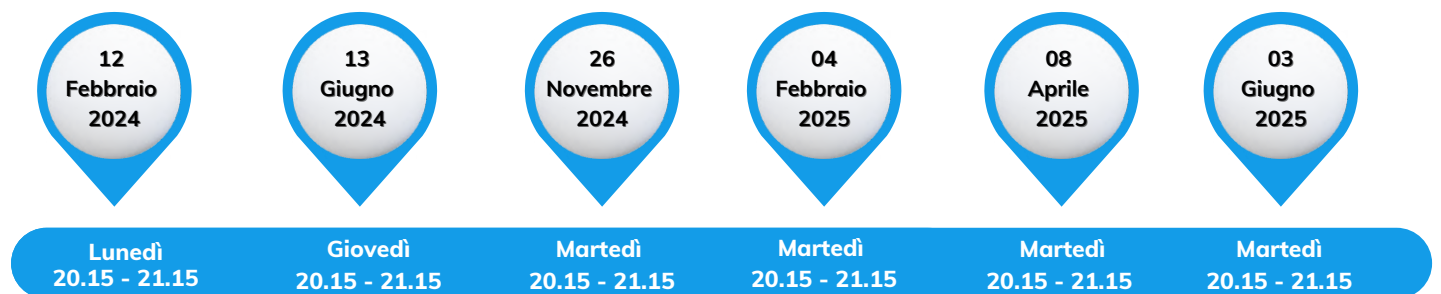
Videolezioni



Webinar del Sabato



Webinar serali infrasettimanali

















Struttura













Il Percorso si articola in :

- videolezioni
- 1 webinar il sabato mezza giornata
- 6 webinar il sabato giornata intera
- 6 webinar serali infrasettimanali

Struttura e Funzione, Visita Dermatologica , Esami Collaterali

Anno 2023	21 Ott	11 Nov	
Video lezioni inizio	 Noli		frequenza h24 nel periodo indicato
Webinar 9.00-11.30		 Noli	frequenza webinar live o studio registrazioni

Anno 2024	Malattie Infettive e Parassitarie			Malattie Autoimmuni ed Immunomediate			Malattie Metaboliche, Endocrine, Genetiche e Ambientali			
	13 Gen	03 Feb	12 Feb	15 Mag	08 Giu	13 Giu	26 Ott	23 Nov	26 Nov	
Video lezioni inizio	 Noli			 Noli			 Noli			frequenza h24 nel periodo indicato
Webinar 9.30-17.00		 Fanton	 Sartori		 Matricoti	 Fanton		 Sartori	 Fanton	richiesta frequenza webinar live
Webinar 20.15-21.15			 Noli			 Noli			 Noli	frequenza webinar live o studio registrazioni

Anno 2025	Malattie Neoplastiche e Dermatologia Topografica			Malattie Allergiche			Approccio Orientato al Problema				
	11 Gen	01 Feb	04 Feb	15 Mar	05 Apr	08 Giu	03 Mag	03 Giu	07 Giu		
Video lezioni inizio	 Noli			 Noli			 Noli			frequenza h24 nel periodo indicato	
Webinar 9.30-17.00		 Sartori	 Matricoti		 Matricoti	 Sartori			 Fanton	 Matricoti	richiesta frequenza webinar live
Webinar 20.15-21.15			 Noli			 Noli		 Noli		frequenza webinar live o studio registrazioni	

Crediti

PER GLI ISCRITTI ALL'INTERO PERCORSO

- La frequenza delle videolezioni e dei webinar live di Q&A con la Dott.ssa Chiara Noli prevedono la valorizzazione della frequenza nel sistema SPC.
- La frequenza dei webinar live dei casi clinici con le Dott.sse Natalia Fanton, Irina Matricoti, Roberta Sartori prevedono il rilascio di crediti ECM.

Anno 2023	Valorizzazione nel Sistema SPC : 8 h
Anno 2024	Valorizzazione nel Sistema SPC : 25h 30' - Crediti ECM: 27
Anno 2025	Valorizzazione nel Sistema SPC : 25 h 30' - Crediti ECM: 27

Certificazioni

PER GLI ISCRITTI ALL'INTERO PERCORSO

Tipologia	Struttura	Condizioni di rilascio:
Attestato di Partecipazione N. 1	per l'intero percorso	<ul style="list-style-type: none"> ● frequenza di minimo 90 ore ● svolgimento tests in e out ● svolgimento prova finale
Certificato degli apprendimenti N. 1	per l'intero percorso, riportante : <ul style="list-style-type: none"> ● obiettivi e argomenti di studio ● valutazione finale 	<ul style="list-style-type: none"> ● frequenza di minimo 90 ore ● svolgimento tests in e out ● svolgimento prova finale
Certificato di Frequenza N. 7	per ciascuna parte di corso valorizzata nel sistema SPC <ul style="list-style-type: none"> ● per i minuti di effettiva frequenza 	<ul style="list-style-type: none"> ● frequenza delle video lezioni ● frequenza live oppure delle registrazioni dei webinar Q&A ● svolgimento tests in e out
Certificato ECM 2024 N. 1	<ul style="list-style-type: none"> ● per i 3 webinar live nel 2024, per un totale di 18 ore accreditate di casi clinici 	<ul style="list-style-type: none"> ● assenze ammesse: 1 ora e 48 minuti ● obbligatoria la frequenza live dei webinar casi clinici ● superamento del Test Ecm ● compilazione questionario di gradimento
Certificato ECM 2025 N. 1	<ul style="list-style-type: none"> ● per i 3 webinar live nel 2025, per un totale di 18 ore accreditate di casi clinici 	<ul style="list-style-type: none"> ● assenze ammesse: 1 ora e 48 minuti ● obbligatoria la frequenza live dei webinar casi clinici ● superamento del Test Ecm ● compilazione questionario di gradimento

Obiettivi

Gli argomenti trattati nel percorso coprono la maggior parte della casistica cutanea degli animali da compagnia.

Il taglio delle relazioni e dei casi clinici è pratico e fornisce strumenti immediatamente utilizzabili nella pratica ambulatoriale.

Il Medico Veterinario che avrà concluso il Percorso di Dermatologia Veterinaria Clinica

Acquisirà le conoscenze fondamentali sulla struttura della cute e sull'eziopatogenesi della maggior parte delle malattie dermatologiche veterinarie;

Acquisirà le conoscenze utili per il riconoscimento, la diagnosi ed il trattamento della maggior parte delle malattie dermatologiche veterinarie;

Conseguirà una dimestichezza nell'approccio corretto alla maggior parte dei pazienti dermatologici;

Interiorizzerà un metodo di ragionamento e di analisi per affrontare e risolvere anche i casi clinici più complessi;

Il corsista sarà in grado di:

Condurre una visita dermatologica accurata;

Riconoscere i segni clinici delle malattie trattate;

Condurre un iter diagnostico corretto e sistematico per l'ottenimento della diagnosi;

Prescrivere la terapia più adatta al caso;

Formulare un piano di monitoraggio anche a lungo termine;

Mettere in pratica le indicazioni, le modalità di prelievo e di valutazione dei campioni dei principali esami collaterali eseguibili in ambulatorio;

Scegliere il trattamento più corretto per evitare lo sviluppo di resistenza antimicrobica;

Scegliere la dieta ipoallergenica più adatta;

Differenziare le malattie endocrine dalle alopecie diffuse non endocrine;

Determinare, identificare e rimuovere i principali agenti patogeni;

Saper raccogliere, per ciascun segno clinico trattato, indizi dal segnalamento, dall'anamnesi, dalla visita clinica e degli esami collaterali, atti a portarlo alla diagnosi corretta, con un approccio sistematico al paziente dermatologico per una maggiore efficacia diagnostica e conseguente successo terapeutico.

Faculty



Dott.ssa
Chiara NOLI

DVM, Dip ECVD, Medico Veterinario, Specialista Europeo in Dermatologia Veterinaria, Specialista in malattie dei piccoli animali

[>> Link al cv](#)



Dott.ssa
Natalia FANTON

DVM, Dip ECVD, Medico Veterinario, Specialista Europeo in Dermatologia Veterinaria

[>> Link al cv](#)



Dott.ssa
Irina MATRICOTI

DVM, Specialista Europeo in Dermatologia Veterinaria - ECVD Residency, Medico Veterinario, Percorso triennale ESAVS in dermatologia

[>> Link al cv](#)



Dott.ssa
Roberta SARTORI

DVM, Dip. ECVD, Specialista Europeo EBVS in Dermatologia Veterinaria

[>> Link al cv](#)

Programma

Corso 1

Struttura e funzione, visita dermatologica, esami collaterali

21 10 23 - INIZIO VIDEOLEZIONI - C. Noli

Struttura e funzione della cute e degli annessi

Microbioma

La visita dermatologica: anamnesi, esame clinico, lesioni cutanee

Strumenti e tecniche di base per gli esami complementari in dermatologia

La biopsia cutanea: indicazioni, materiali e metodiche

Introduzione alla citologia in dermatologia: materiali, metodiche e reperti di normalità

L'esame tricoscopico: materiali, metodiche e reperti di normalità

Compliance

11 11 23 - WEBINAR - C. Noli

9.00 - 10.00

Sessione Q&A

10.00 - 11.30

Discussione di casi clinici interattivi

10 12 23 - Chiusura corso ai fini SPC e dello studio delle videolezioni e delle registrazioni dei webinar.

Corso 2

Malattie Infettive e Parassitarie

13 01 2024 - INIZIO VIDEOLEZIONI - C. Noli

Piodermite

Dermatite da Malassezia

Dermatofitosi

Micosi profonde

Pulci biologia, allergia e profilassi

Malattie virali

Demodicosi

Altri parassiti

Leishmaniosi

Micobatteri e altre infezioni batteriche atipiche

03 02 2024 - WEBINAR - R. Sartori; N. Fanton

09.30 - 17.00 Discussione di casi clinici interattivi

12 02 2024 - WEBINAR - C. Noli

20.15 - 21.15 Sessione Q&A

12 03 2024 - Chiusura corso ai fini SPC e dello studio delle videolezioni e delle registrazioni dei webinar.

Corso 3

Malattie Autoimmuni ed Immunomediate

18 05 24 - INIZIO VIDEOLEZIONI - C. Noli

Penfigo

Lupus

Malattie della giunzione dermo-epidermica

Vascolite e dermatomiosite

Malattie della pigmentazione

Malattie immunomediate del derma

Malattie immunomediate degli annessi

Reazioni da farmaco

Terapie delle malattie autoimmuni e immunomediate inclusa la ciclosporina

08 06 24 - WEBINAR - I. Matricoti; N. Fanton

09.30 - 17.00 Discussione di casi clinici interattivi

13 06 24 - WEBINAR - C. Noli

20.15 - 21.15 Sessione Q&A

14 07 24 - Chiusura corso ai fini SPC e dello studio delle videolezioni e delle registrazioni dei webinar.

Corso 4

Malattie Metaboliche, Endocrine, Genetiche e Ambientali

26 10 24 - INIZIO VIDEOLEZIONI - C. Noli

L'esame tricoscopico: aspetti patologici

Iperglucocorticismo (Cushing)

Ipotiroidismo

Nanismo ipofisario

Tumori delle gonadi

Necrosi metabolica dell'epidermide

Dermatiti zinco-responsive

Malattie con alopecia non infiammatoria non endocrina nel cane

Malattie genetiche del gatto

Malattie genetiche del cane

Malattie paraneoplastiche

Dermatiti solari

23 11 24 - WEBINAR - R. Sartori; N. Fanton

09.30 - 17.00 Discussione di casi clinici interattivi

26 11 24 - WEBINAR - C. Noli

20.15 - 21.15 Sessione Q&A

21 12 24 - Chiusura corso ai fini SPC e dello studio delle videolezioni e delle registrazioni dei webinar.

Corso 5

Malattie Neoplastiche e Dermatologia Topografica

11 01 25 - INIZIO VIDEOLEZIONI - C. Noli

Noduli non neoplastici

Malattie istiocitarie

Linfoma epiteliotropo

Citologia nelle lesioni nodulari

Malattie delle unghie

Malattie della zona perianale

Malattie con coinvolgimento orale

Malattie dei padiglioni

Malattie del naso

Malattie nodulari del cavo orale

01 02 25 - WEBINAR - R. Sartori; I. Matricoti

09.30 - 17.00 Discussione di casi clinici interattivi

04 02 25 - WEBINAR - C. Noli

20.15 - 21.15 Sessione Q&A

04 03 25 - Chiusura corso ai fini SPC e dello studio delle videolezioni e delle registrazioni dei webinar.

Corso 6

Malattie Allergiche

15 03 25 - INIZIO VIDEOLEZIONI - C. Noli

Patogenesi delle malattie allergiche

Presentazione clinica delle malattie allergiche nel cane e nel gatto e approccio diagnostico

Diagnosi dell'allergia alimentare: come orientarsi fra diete e test sierologici

Test allergologici e iposensibilizzazione per la dermatite atopica

Terapia sintomatica del prurito nel cane e nel gatto

Terapia topica in corso di allergia

Otiti

05 04 25 - WEBINAR - R. Sartori; I. Matricoti

09.30 - 17.00 Discussione di casi clinici interattivi

08 04 25 - WEBINAR - C. Noli

20.15 - 21.15 Sessione Q&A

08 05 25 - Chiusura corso ai fini SPC e dello studio delle videolezioni e delle registrazioni dei webinar.

Corso 7

Approccio Orientato al Problema

03 05 25 - INIZIO VIDEOLEZIONI - C. Noli

Papule, pustole e croste

Erosioni e ulcere

Prurito

Alopecia focale

Alopecia diffusa

Malattie esfoliative

Noduli

07 06 25 - WEBINAR - N. Fanton; I. Matricoti

09.30 - 17.00 Discussione di casi clinici interattivi

03 06 25 - WEBINAR - C. Noli

20.15 - 21.15 Sessione Q&A

05 07 25 - Chiusura corso ai fini SPC e dello studio delle videolezioni e delle registrazioni dei webinar.

Take Note

Il Percorso di Dermatologia Clinica Veterinaria è un percorso interattivo,
di taglio prettamente pratico,
progettato per trasmetterti

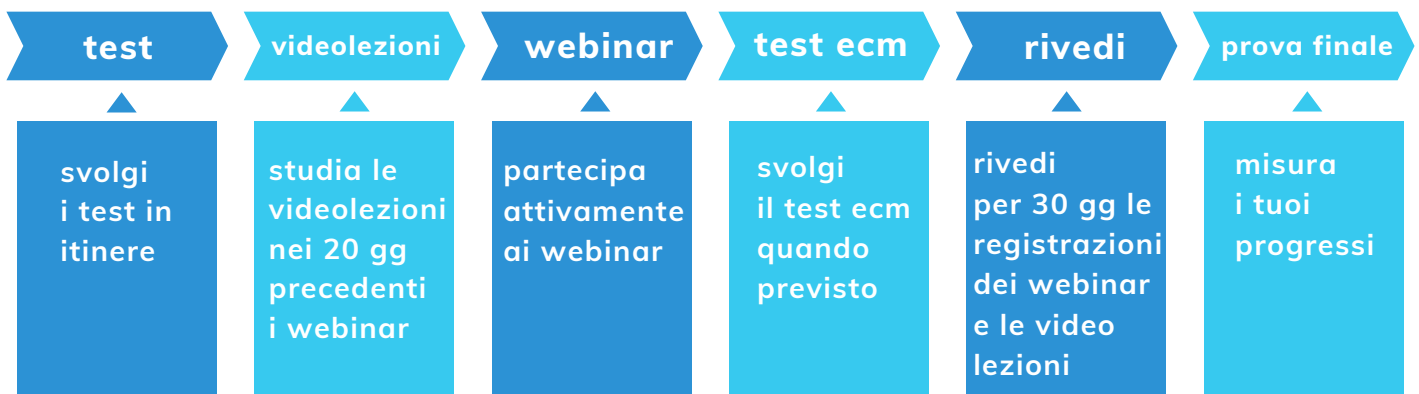
- competenze immediatamente spendibili nella pratica ambulatoriale
- un rinnovato bagaglio professionale

Il Percorso si articola in 7 corsi.

Per ogni corso avrai a disposizione

un tempo calcolato per uno studio reale e proficuo ed un apprendimento efficace secondo la Formula Faber " Rivedi, Elabora, Apprendi".

Per ogni corso studia le videolezioni, partecipa ai webinar live e rivedi le registrazioni, on demand h 24, nel periodo di apertura indicato ai fini dello studio, per organizzare al meglio il tuo tempo di studio.



Ciascun corsista riceve la nostra **assistenza** e sarà seguito attraverso il monitoraggio delle frequenze e dello studio con

- Utili Promemoria ed avvisi;
- Formazione e prove pre-evento sull'uso della piattaforma;
- Assistenza tecnica ed informatica real time; 7/7 gg ; h 8.00 - 22.00;

Quota di iscrizione

Percorso attivato.

Dal 1 Agosto 2023

è ancora possibile iscriversi con una quota di iscrizione di **€ 2.862,00 iva inc..**

Per te che sei un nuovo iscritto,
puoi accedere allo sconto del 2%

e quindi la tua quota di iscrizione è di **€ 2.805,00 i.i.**

Per te che hai già frequentato con Faber Formazione,
accedi allo sconto del 6%

e quindi la tua quota di iscrizione è di **€ 2.690,00 i.i.**

Clicca [qui](#) per visualizzare come accedere allo sconto del 2% e del 6%.



Per iscrizioni pervenute **entro giovedì 03 08 23 alle ore 12.00**
sconto di **€ 115,00** sulla quota in vigore dal 1 08 23.

Rateizzazione

Paga a rate tramite bonifico.

Puoi scegliere se pagare in **19 rate** oppure in **7 rate**.

Per comunicarci la tua scelta è sufficiente scegliere la quota da versare all'iscrizione.

[Clicca qui per visualizzare i piani rate](#)



Versando in una unica soluzione , usufruisci dello sconto ulteriore del 1,25%.

Modalità di iscrizione

Per effettuare l'iscrizione occorre:

- Compilare il "Modulo di Iscrizione"
- Effettuare il versamento della rata prevista all'iscrizione a
Faber Formazione srl
IBAN: IT43 H076 0114 9000 0103 0501 082
Causale "Nome percorso" + Cognome Iscritto
- Inviare copia del versamento a:
e-mail: info@faberformazione.it
oppure WhatsApp: 329.67.81.833

Compila [qui](#) il modulo di iscrizione



oppure collegati alla pagina del percorso sul nostro sito www.faberformecm.it

L'iscrizione comprende

- Partecipazione al Percorso formativo
- Attestato Faber Formazione
- Certificazioni
- Materiale didattico
- 27 Crediti ECM anno 2024
- 27 Crediti ECM anno 2025
- previo assolvimento obbligo frequenza e superamento test
- 8 Crediti SPC anno 2023
- 25,5 Crediti SCP anno 2024
- 25,5 Crediti SCP anno 2025
- e comunque per il tempo di effettiva frequenza

Contatti

Faber Formazione - Roma

Tel e whatsapp 329.67.81.833

E-mail info@faberformazione.it

[Contattaci ADESSO qui su whatsapp,](#)